

## DESCRIPCIÓN:

Los tanques HIDROPLAST de uso doméstico, se encuentran fabricados en una sola pieza, con polietileno 100 % virgen. Su fórmula lo protege de los rayos U.V B, cuenta con una exclusiva capa interior antibacterial Polygard aprobado por la FDA (FOOD and Drug Administration) que inhibe el crecimiento y reproducción de bacterias para un almacenamiento totalmente seguro e higiénico, cuidando tu agua y la salud de tu familia.

## CARACTERÍSTICAS:

### 4 Capas de protección (cuatricapa)

- 1** Capa exterior (arena) otorga flexibilidad al tanque, brindado una excelente resistencia al impacto, así como mayor durabilidad y brillo al producto.
- 2** Capa UV (Color negro), formulada con aditivos especiales que protegen el agua de los rayos solares evitando que se formen algas y otros microorganismos.
- 3** Capa espumada (color blanco) que brinda una óptima consistencia al tanque y resistencia a las deformaciones.
- 4** Capa antibacterial (color blanco) que evita la reproducción de bacterias manteniendo el agua más limpia.

## DISEÑO:



**Anillo de refuerzo:** Los tanques Hidroplast proporcionan alta resistencia debido a sus características en el diseño.



**4 Placas de refuerzo en el cuello:** Evitando deformaciones ante objetos pesados.

## ESPECIFICACIONES TÉCNICAS

### Dimensiones

Capacidad	Altura	Diámetro	Personas <sup>1</sup>
600 L.	1.12 m	0.96 m.	4

<sup>1</sup> Según el consumo promedio peruano diario indicado por SEDAPAL.

## EQUIPADA CON ACCESORIOS:

<b>1</b> 	<b>2</b> 	<b>3</b> 
<b>4</b> 	<b>5</b> 	<b>6</b> 

- Multiconector reforzado con válvula esférica.
- Filtro Hidroplast 10" + cartucho 50 micras.
- Válvula de llenado 3/4".
- Tapa Click.
- Tubo Visor.
- Tubo de Rebose 2".

# HidroPlast®

CALIDAD, NUESTRA MEJOR GARANTÍA

## Ficha Técnica

### TANQUE ARENA 4 CAPAS 600 L.



GARANTÍA DE POR VIDA

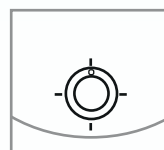
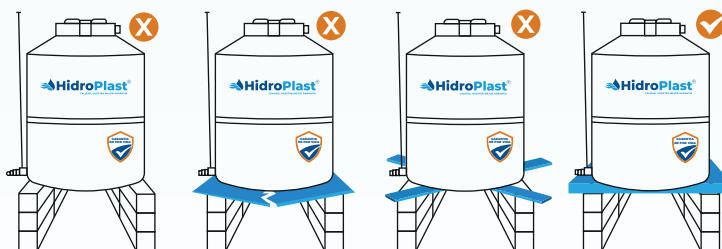
600 L

## RECOMENDACIONES

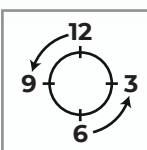
- El tanque no debe ser arrastrado, gírelo sobre el borde.
- IZAJE correcto del tanque: No utilizar las perforaciones de entrada o rebose.



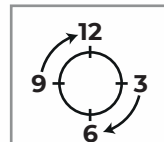
- Colóquelo sobre una superficie plana.



- No tocar (brida)



- En caso de requerir ajuste (brida) este sería en sentido antihorario



- Para colocar el MULTICONECTOR a la brida el ajuste es en sentido horario. Se debe utilizar TEFLÓN. El ajuste del MULTICONECTOR CON VÁLVULA debe efectuarse manualmente y no usar ningún tipo de herramienta mecánica.

**⚠ Importante**  
La brida viene colocada de fábrica y su ajuste es en sentido antihorario.

CERTIFICACION TRINORMA  
ISO 9001:2015, ISO 14001:2015, ISO 45001



ventas@hidroplast.pe

913 690 115

www.hidroplast.pe